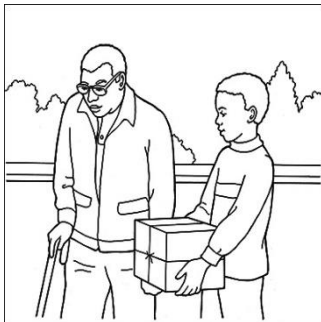


DISCIPULOS



SOY SANTIDAD SOCIAL



DON DE AMOR



DON DE AMOR



INDICE

| | |
|---|----|
| PORTADA | 1 |
| INDICE | 2 |
| INTRODUCCION | 3 |
| INFORMACION PARA EL MAESTRO..... | 4 |
| SUGERENCIA DEL DESARROLLO DE LA CLASE..... | 6 |
| 1- LECCION SOY BIENAVENTURADO | 7 |
| 1-1 HOJA DE TRABAJO MANUALIDAD..... | 8 |
| 2- LECCION SOY AYUDADOR | 9 |
| 2-2 HOJA DE TRABAJO PORTA PUERTA | 10 |
| 3 - LECCION SOY CONFIDENTE | 11 |
| 3-3 HOJA DE TRABAJO COLOREAR, CORTAR Y PEGAR | 12 |
| 4 - LECCION SOY SABIDURIA | 13 |
| 4-4 HOJA DE TRABAJO COLOREO | 14 |
| 5- LECCION SOY BONDAD | 15 |
| 5-5 HOJA DE TRABAJO COLOREO | 16 |
| 6- LECCION SOY MISERICORDIA | 17 |
| 6-6 HOJA DE TRABAJO COLOREO..... | 18 |
| 7- LECCION SOY TOLERANCIA | 19 |
| 7-7 HOJA DE TRABAJO COLOREO..... | 20 |
| 8- LECCION SOY PAZ | 21 |
| 8-8 HOJA DE TRABAJO MARCAR LO CORECTO..... | 22 |
| 9- LECCION SOY HONESTO | 23 |
| 9-9 HOJA DE TRABAJO COLOREO..... | 24 |
| 10- LECCION SOY SANTO | 25 |
| 10- 10 HOJA DE TRABAJO CORTAR, COLORAR Y ARMAR..... | 26 |

Importancia de la Educación Cristiana y el Discipulado.

La educación cristiana y el discipulado, nace en el corazón de Dios, su palabra dice:

“ID y haced **discípulos** a todas las naciones, bautizándolos en el Nombre del Padre, del Hijo y el Espíritu Santo, enseñándoles que guarden todas las cosas que os he mandado y he aquí yo estoy con vosotros todos los días hasta el fin del mundo. (San Mateo 28:19-20)

Es importante enseñar; Dice Miqueas 4:2 “Vengan subamos al monte del Señor, al templo del Dios de Jacob, para que nos enseñe sus caminos y podamos andar en sus senderos”.

Los templos deben ser escuelas donde podamos ser instruidos en su palabra desde el día de la conversión hasta llegar a ser completamente Santos.

Enseñar la palabra de Dios de tal forma que cada alumno reconozca la necesidad que tiene de Cristo, aprenda a vivir por fe una vida de santidad, sepa apropiarse de las promesas de Dios y pueda servirle. Colosenses 1:28

Los niños que han recibido a Jesucristo como su Salvador personal necesitan la dirección y el consejo inmediato de cristianos maduros.

Los niños que no reciben seguimiento, a menudo se alejan del compromiso inicial que han hecho. - por lo tanto, es importante el Discipulado.

Contribuya al crecimiento espiritualmente.

Ayuda a los alumnos a...

Comprender lo que sucedió en el momento de la conversión.

Aprender cómo tratar las dudas, los temores y las tentaciones.

Desarrollar una relación más íntima con Dios.

Es pues un deber compartir palabra del Señor, con todas las personas de nuestra comunidad y especialmente con nuestros Hijos. (Deuteronomio 6:4-9)

Compartide

INFORMACION PARA EL MAESTRO

Este Ministerio es un proyecto de apoyo de parte de la Iglesia del Nazareno para atender espiritual y físicamente a las personas con discapacidad y sus familias.

Sus objetivos son:

- Sensibilizar a la congregación sobre su responsabilidad de integrar a las personas con discapacidad a la escuela bíblica.
- Apoyar a los ministerios en el cumplimiento integral de la Gran Comisión de Nuestro Señor Jesucristo.
- Ayudar hacer la conexión con Cristo y las personas con discapacidades y a romper barreras sociales y culturales que impidan la integración.

¿Qué puede hacer?

Si la persona tiene parálisis cerebral:

Está consciente que tiene problemas que desconciertan a muchos.

Camina con dificultad o no camina.

Habla con dificultad o no habla.

Para ayudarlo:

- * Recuerde que es inteligente y muy Sensible.
- * No le haga ir de prisa, ajuste su paso al de él o ella.
- * Si no entiende lo que dice, no dude en pedirle que lo repita. Ellos entienden.
- * Tenga paciencia.
- * No sienta lástima, es una persona digna.

Si la persona tiene discapacidad intelectual o Síndrome de Down...

Puede ser leve, moderada o profunda.

Pero, ante todo, son personas con características y personalidad únicas.

Las personas con discapacidad mental, desde su infancia se desarrollan más lento, experimenta problemas de aprendizaje, en su adaptación social y en la productividad.

Para ayudarlo:

- * No tenga miedo de él o ella.
- * No se burle porque es diferente, respeté su condición de ser humano
- * No hable de su limitación delante de él o ella, comprende más de lo que creemos.
- * Téngale paciencia, sus reacciones suelen ser lentas.

Si la persona está en silla de ruedas...

Puede tener afectados brazos y piernas (cuadripléjico) y por lo tanto depender de otra persona.

O puede tener afectado solo las piernas (parapléjico).

Para ayudarlo:

- * Recuerde preguntar si necesita su ayuda antes de brindársela. Puede no ser necesaria o requerida.
- * Pídale que le explique cómo ayudarlo.
- * No agarre la silla por los brazos
- * Tenga cuidado al bajar bordes de las aceras, use las rampas adecuadamente.
- * Sea abierto en su comunicación, esto ayuda a vencer temores y prejuicios.

Si es sordo o deficiente auditivo...

Puede que no escuche nada o escuche parcialmente, puede que no hable o se exprese con dificultad.

Para ayudarlo:

- * Usted debe estar en un lugar claro o iluminado.
- * Háblele de frente, despacio y trate de modular lo mejor posible las palabras.
- * Tóquele el hombro para llamar su atención cuando desee informarle algo
- * No grite, use palabras sencillas.
- * En caso de dificultad, escriba lo que quiere decir.
- * Debe saber que los sordos tienen dificultades para entender conceptos abstractos.
- * Tiene los mismos derechos y deberes que usted, Dios le ama también.

Si usa bastón blanco...

Posiblemente no sea totalmente ciego, pero lo que sí es seguro es que tiene dificultades para ver.

Para ayudarlo:

- * Manifieste su deseo de ayudarlo si lo ve vacilante o si se da cuenta que hay un obstáculo.
- * Dígale su nombre enseguida.
- * Déjele utilizar su bastón, para que toque los obstáculos.
- * Ofrezcale su brazo, no agarre el de él.
- * No se moleste si rechaza su ayuda.
- * Si no sabe cómo ayudarlo, pregúntele.
- * Avísele la proximidad de gradas
- * Evítele obstáculos aéreos como ramas de pequeños árboles, rótulos.
- * No lo considere un inútil, tiene muchas capacidades.

Recuerde que son personas como usted y yo, y agradecen cuando se les trata con respeto.

Como prevenir algunas discapacidades antes o durante el embarazo:

- * Compruebe que la sangre de su pareja es compatible con la suya antes del primer embarazo.
- * Evite contacto con personas que tengan enfermedades contagiosas como rubéola o sarampión.
- * Busque atención profesional para el parto.
- * Evite embarazos en edades muy tempranas o tardías.
- * Evite contacto con pesticidas, barnices de plomo.
- * Trate con prontitud fiebres muy altas.
- * Eduque en la prevención de accidentes en el hogar, en la escuela y en la calle.

DESARROLLO DE LA CLASE

(Ejemplo)

Maestro: Ore que sus alumnos aprendan a ser honestos en todo, y especialmente ante Dios.

Actividades

1-Dar la bienvenida.

2 - Orar dando gracias por el día y lo que van a aprender hoy.

3 - Cantar "Cuidadito Ojitos". (adecuar los cantos al tema)

4 - Ofrenda

5 - Hacer un drama con los niños o dinámica.

6 - Desarrollo de la clase.

7 - Trabajo del alumno: Coloreo y/o manualidad.

8 - Oración final

Lección 1

SOY BIENAVENTURADO (Justificado)

Lectura: Justificados pues por la fe, tenemos paz para con Dios por medio de nuestro Señor Jesucristo. Romanos 5:1

Memorización: Mirad cual amor nos ha dado el padre, para que seamos llamados hijos de Dios. (a) 1 San Juan 3:1

Introducción:

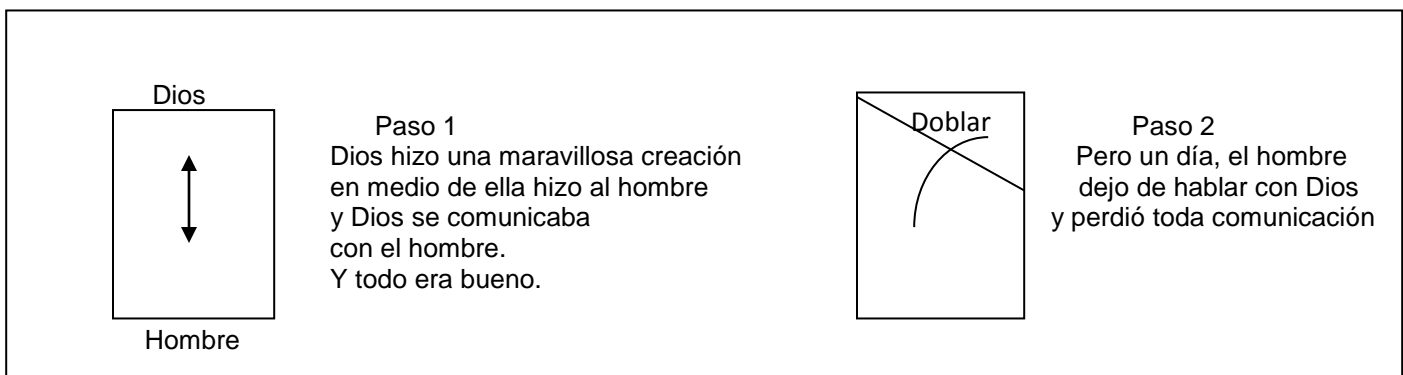
Cuando nosotros nos arrepentimos somos bienaventurados porque somos justificados.

La justificación es un asunto legal, de parte de Dios; es como un juez que te hace inocente y declara que nuestro pecado es perdonado.

Muchas personas están separadas de Dios y hacen lo malo por esto son culpables y la única solución para ser libres de la culpa de pecado y de sus resultados que te hacen sentir mal (consecuencias). Más Jesús al morir en la cruz hizo un camino, a los que creen en él, para salvación y que podamos vivir una vida nueva y eterna en paz.

Dinámica para desarrollar la clase:

Materiales: una hoja de papel tamaño carta y de color rojo; hacer ensayo de la página para ir paso a paso con los alumnos y al terminar pueden pegar la cruz en una hoja de papel blanca



Dios

Hombre

Doblar

Paso 3

El Hombre en busca de la felicidad perdida,
Hizo casa para hablar con Dios y construyó
templos, en muchos lugares,
pero Dios no estaba

Paso 4

Luego viajó por el inmenso mar y
Dios no estaba
Fue por avión, pero Dios no
estaba allí.

Paso 5 - Cansado de buscar fumo, tomo, se drogo

Paso 6

Pero de pronto recordó

Jesús dijo Yo soy el camino, la verdad y la vida,
nadie viene al padre si no es por mí,
¿quieres venir a Jesús?
Fin

Paso 7 extender la página

cortar

Que Felicidad cuando somos perdonados por algo que hemos hecho mal.

Lección 2

SOY AYUDADOR

Lectura Salmos 139:7-10

¿A dónde podría alejarme de tu Espíritu?

¿A dónde podría huir de tu presencia?

Si subiera al cielo, allí estás tú;

si tendiera mi lecho en el fondo del abismo, también estás allí. Si me elevara sobre las alas del alba, o me estableciera en los extremos del mar,

aun allí tu mano me guiaría ¡me sostendría tu mano derecha!

Memorización:

Así mismo, en nuestra debilidad el Espíritu acude a ayudarnos. – Romanos 8:26 (a)

Introducción:

Quiero saber ¿ustedes necesitan ayuda en algunas cosas?

¿Dígame para que cosas necesitan ayuda?

Escriba sus repuestas en una pizarra o cartel.

¿A quién acuden para obtener esa ayuda?

Es bueno tener alguien cerca que nos apoye durante las dificultades o cuando nos sentimos solos.

Tengo un amigo invisible se llama: Espíritu Santo es ayudador, es consolador, quien me apoya en momentos difíciles de enfermedades, de tentaciones y me cuida siempre.

Aun cuando no podamos verle, siempre podemos **sentirle**.

¿Cómo es esto? (tome la mano de un alumno y sople sobre su mano)

¿Qué te hice? ¡Me soplo! Haaa! Mientes – si me soplo – ¿quién vio el soplo?, ¿dónde está?

Haga como que busca el soplo- aquí dice el alumno, señalando su mano – ¿Dónde?

Y sople de nuevo. bueno así podemos sentir a nuestro amigo el Espíritu Santo; está aquí con nosotros y no le vemos ¿lo sientes?

si ya recibiste a Jesús en tu corazón, su Espíritu está en tu corazón, por eres su hijo y te cuida siempre y le gusta mucho que le platiques de lo que necesitas, porque tiene mucho poder, y porque es Dios. - pero si no lo sientes, y quieres sentirlo, vamos a orar para que venga a tu corazón (hacer llamado y la oración de fe)

Está en todas partes, en todo momento ¿Dónde podremos escondernos?

En el espacio, en el fondo del mar o en una cueva, Él está allí. Ayudándonos en cualquier lugar. Una de las formas que nos ayuda es orando por nosotros cuando no sabemos cómo orar y cuando somos tentados a hacer algo malo. El Espíritu Santo nos ayuda para no hacerlo.

Porque es DIOS y nos ama mucho y quiere que seamos obedientes siguiendo sus caminos.



HE AQUI
YO ESTOY
A LA
PUERTA
Y LLAMO
SI ALGUNO
OYE MI VOS Y
ABRE LA PUERTA.
ENTRARE A EL,
CENARE CON EL
Y EL CONMIGO.

Apocalipsis 3:20

hoja de trabajo



Puede colgar en la puerta de tu casita.

Lección 3

SOY CONFIDENTE

Lectura: Y la oración de fe salvará al enfermo, y el Señor lo levantará; y si hubiere cometido pecados, le serán perdonados.

Confesaos vuestras ofensas unos a otros, y orad unos por otros, para que seáis sanados. La oración eficaz del justo puede mucho. Santiago 5:15 y 16

Memorización: Orar siempre - 1ª Tesalonicenses 5:17

Introducción:

¿Qué es un confidente? Deje que den opiniones los alumnos, ha es alguien en quien confiar, bueno Dios nuestro gran amigo confidente.

¿Qué es orar? es la manera como se llega ante Dios, para darle las gracias y para pedir ayuda en la salud, los cuidados en nuestro camino y la provisión de nuestra comida.

Hablar con Dios es la forma de confiarle nuestros secretos; esto se llama oración, y es una Bendición,

Inicie mostrando la lámina de Jesús orando y cuenta la historia:

Aunque él es el Hijo de Dios Oraba cuando estuvo en la tierra, ¿cuánto tiempo debes hablar con él? Puedes hacerlo por la mañana, por la tarde, o por la noche - En todo tiempo – es como hablar con tu mejor amigo; ¿cuanto tiempo hablas con tu mejor amigo?

Dios desea que nosotros contemos a Él, nuestras alegrías, las cosas buenas que nos pasan y digamos gracias Dios; así también que le digamos las cosas que nos dan miedo, las cosas que nos ponen tristes, si estas preocupado(a) te sientes sola(o) y las cosas que hacen falta en tu casa.

(Pase las páginas de trabajo para que vean y siga con la clase de este bosquejo)

Tú puedes hacer la oración de varias maneras hablando o solo pensando.

Dios puede oír tus pensamientos.

Nosotros también debemos aprender a orar todos los días.

Lea nuevamente el texto y repita que la Oración es hablar con Dios

Hablar con DIOS es pasarla muy bien.

Trabajo colorea, recorta y pega en una página de papel más grueso para colgar como un cuadro.



Lección 4

SOY SABIDURÍA

Lectura:

Después se puso de pie junto a la columna, y en presencia del SEÑOR renovó el pacto. Se comprometió a seguir al SEÑOR y a cumplir, de todo *corazón y con toda el *alma, sus mandamientos, sus preceptos y sus decretos, reafirmando así las palabras del pacto que están escritas en ese libro. Y todo el pueblo confirmó el pacto. 2 Reyes 23:3

Memorización: Lámpara es a mis pies tu palabra, y lumbrera a mi camino – Salmos 119:105

Introducción:

¿Alguno ha escuchado cuentos? Y los cuentos que has escuchado ¿son ciertos? Deje que los asistentes se expresen y si no saben de cuentos de un ejemplo:

El pastorcito mentiroso

*Un jovencito cuidaba ovejas y le gustaba hacer bromas
a los amigos, una vez grito muy fuerte auxilio ahí, viene el lobo,
y sus amigos corrieron con palos para ayudar,
pero cuando llegaron el pastorcito reía y reía no hay ningún lobo;
al otro día repitió la broma, una vez más grito muy fuerte
auxilio ahí, viene el lobo, y sus amigos corrieron con palos
para ayudar, pero cuando llegaron el pastorcito reía y reía no hay ningún lobo
y luego sus amigos muy tristes regresaron a sus casas;
pero un día el lobo rondaba muy cerca del pastorcito y sus ovejas
y el muy asustado grito auxilio aquí está el lobo
y esta vez sus amigos no llegaron a ayudarlo, el lobo le comió sus ovejas.*

y luego pregunte si será verdadero o no. -

después del pequeño dialogo diga las verdaderas, mejores y más maravillosas historias llenas de sabiduría y buenos consejos que se encuentran en el libro llamado Biblia. (Ejemplo el Buen Pastor)

Dios dijo a hombres obedientes “ESCRIBE MIS PALABRAS EN EL LIBRO”.

Para que tú y yo aprendamos y tengamos sabiduría, historias de cómo nació el mundo en que vivimos, descubrir los grandes héroes como Moisés, a quien Dios le hablo y le escribió palabras en piedras, otros personajes de las diferentes historias y las aventuras que vivieron, las hazañas que les llevaron a la victoria por obedecer los consejos y estrategias que Dios les dio.

Hay mucha sabiduría en la palabra de Dios, debemos leer el libro maravilloso todos los días, o pedir que nos lo lean en nuestra casa. Dios nos bendice por medio de su palabra

Trabajo: coloreo



Lección 5

SOY BONDAD

Lectura: Antes sed benignos unos con otros, misericordiosos, perdonándoos unos a otros, como Dios también os perdono a vosotros en Cristo Jesús. Efesios 4:32

Memorización: Apártate del mal, haz el bien, y vivirás para siempre. Salmos 37:27

Introducción:

La persona tiene Bondad, gentileza, es buen amigo; es lo opuesto a ser grosero, egoísta, o tener temperamento malo.

La bondad es la disposición de estar contento, es suavidad de carácter, tranquilidad de espíritu; alguien bueno.

La bondad como valor del Espíritu Santo, endulza el carácter, corrige la disposición irritable, hace al corazón bondadoso y nos dispone para hacer felices a los que nos rodean.

Dios nos pide que seamos buenos.

¿de qué manera podemos ser buenos unos con otros?

- A) Se es bueno cuando ayudamos a otros en sus necesidades.
- B) Se es bueno cuando soy amable, y cortés con las personas.
- C) Se es bueno cuando perdono como Cristo me ha perdonado.

Debemos pedir a Cristo que nos libre de malos recuerdos, y nos enseñe a ser buenos amigos con todos.

Ya que somos llamados a ser buenos con todos los que nos necesiten.

Por qué la Bondad es fruto del Espíritu Santo.

Trabajo: coloreo

Buen Amigo



Lección 6

Soy Misericordia

Lectura: El alma generosa será prosperada; Y el que saciare, el también será saciado
Proverbios 11:25

Memorización: Todo lo que hagáis, hacedlo de corazón, como para el Señor y no para los hombres. **Colosenses 3:23**

Introducción:

Escoja a una alumna y entregue un regalo (previamente preparado) y escoja a otro alumno a quien ella se lo entregara páselos al frente y hacen la entrega del regalo.

Después pregúntele a quien lo recibió, que hiciste para merecer ese regalo, y seguramente dirá nada, por lo que les dirá que de igual forma nosotros no hemos hecho nada para merecer los favores de Dios solo ha sido por su misericordia y nosotros debemos ser imitadores de Cristo siendo misericordiosos.

La Misericordia es un regalo de Dios para bendecir al hombre por medio de la gracia.

La misericordia de Dios hace posible que Jesús viniera al mundo a dar su vida por nosotros y recibamos perdón del alma.

La misericordia de Dios hace posible un lugar en el cielo para el que seguimos a Jesús.

La misericordia de Dios es la que habré las puertas de bendiciones.

Vida -Lucas 10: 33

Justicia - Juan 8:7

Honra – Proverbios 3:3

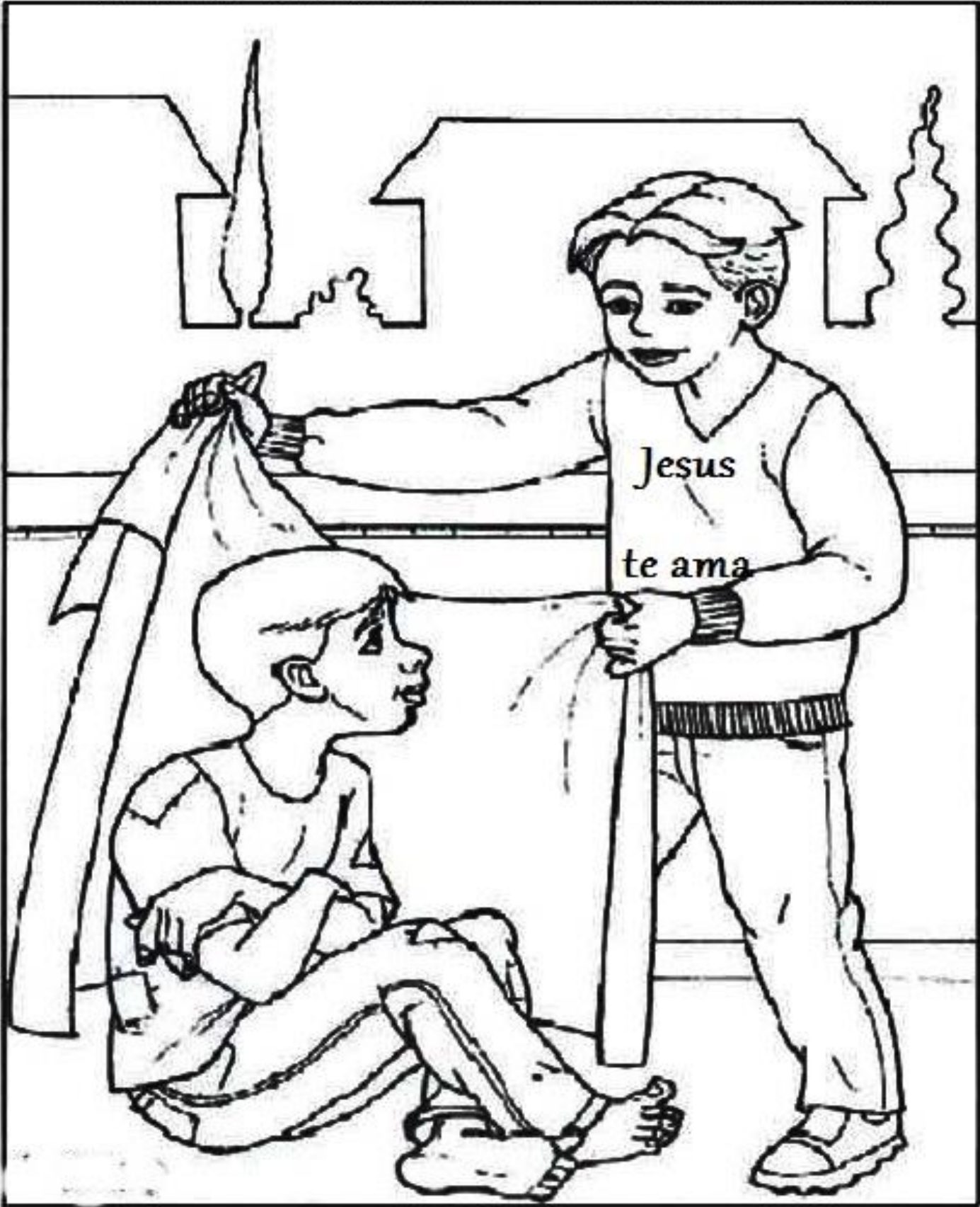
Misericordia debe ser aplicada por los hijos de Dios. Lucas 6:36

debemos tener misericordia de los pobres, de los enfermos, de los que están en la cárcel y el que sufre.

debemos tener misericordia con los vecinos, con nuestra familia, y con nuestros hermanos de la iglesia.

Bienaventurados los misericordiosos, porque ellos recibirán misericordia. Mateo 5

Trabajo: coloreo (puede formar un cuadro para colgar)



LECCION 7

SOY TOLERANCIA

Lectura: Un mandamiento nuevo os doy: Que os améis unos a otros; como yo os he amado, que también os améis unos a otros.

En esto conocerán todos que sois mis discípulos, si tuviereis amor los unos con los otros. San Juan 13: 33 al 35

Memorización: con toda humildad y mansedumbre soportándoos con paciencia los unos a los otros en amor. Efesios 4:2

¿Qué será la tolerancia? Deje que respondan si han escuchado esa palabra antes y luego explique.

Tolerar significa, tener paciencia, disimular o consentir una conducta.

leer Mateo 13: 24 30 la parábola de la cizaña y el trigo.

Somos tolerantes cuando escuchamos, y aceptamos a las demás personas con amor, respeto.

Dios nos da valores

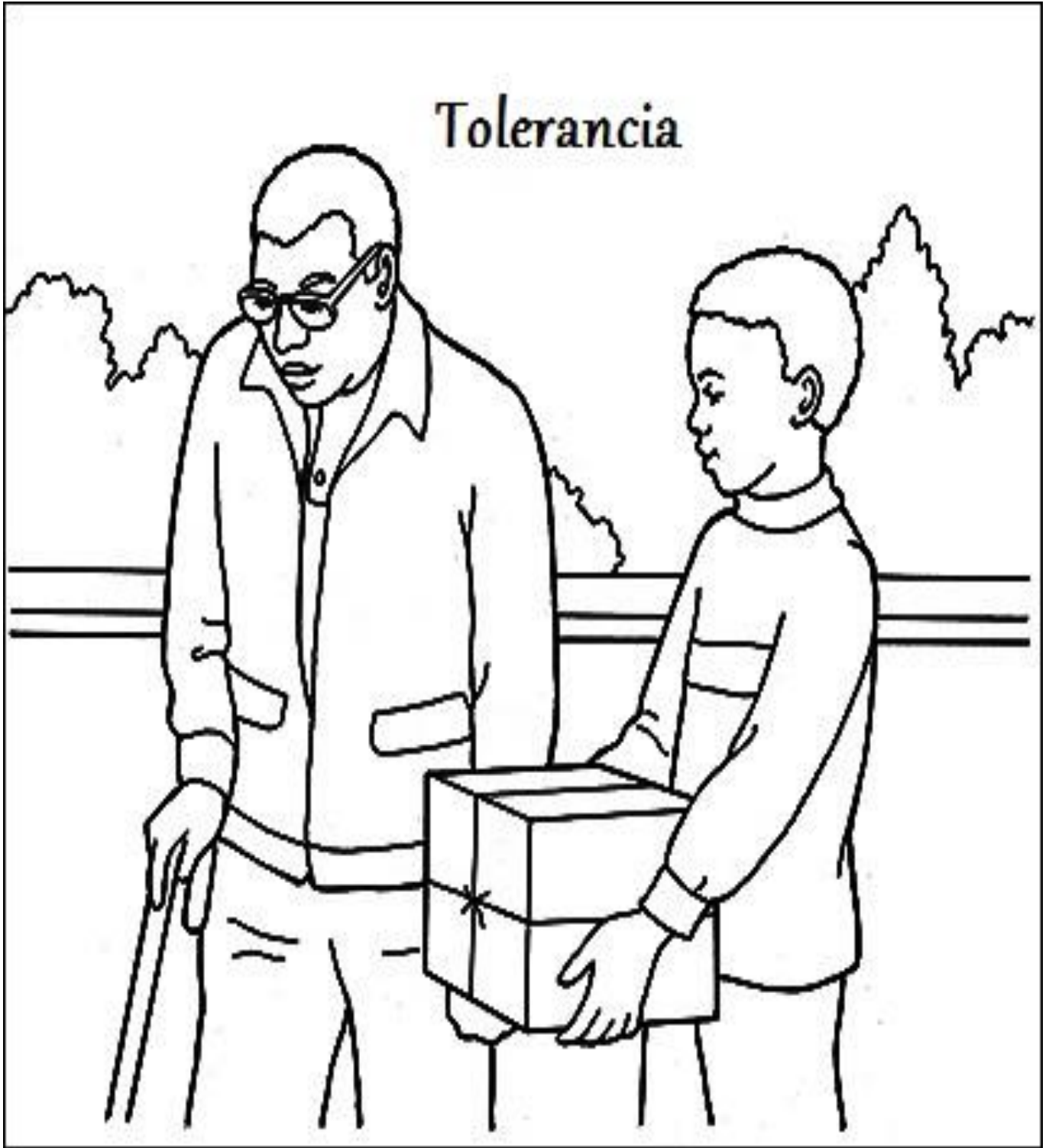
- Ser humilde y nos ayuda a atender a otros. Filipenses 2:3
- Ser pacientes capaces de esperar sin criticarlos. 1 Tesalonicenses 5:14 (b)
- Ser amorosos la aceptación a los demás es un sentimiento de amor sin obligación.

La Tolerancia se caracteriza por:

- Reconocer que todos somos diferentes
- Reconocer que Dios nos ama por igual a pesar de nuestras decisiones.
- Tiene puede traer paz aun cuando no estamos de acuerdo.
- No le incomoda ni tu color, ni tu nacionalidad o tu raza.

Trabajo: coloreo

Tolerancia



LECCION 8

SOY PAZ

Lectura Bíblica: Aparte del mal y haz el bien; busca la Paz y síguela. Salmos 34:14

Memorización: Tu guardaras en completa paz, a aquel cuyo pensamiento en ti persevera. Isaías 26:3

Dinámica: haga un mini drama que refleje discordia entre dos asistentes y luego vaya a la

Introducción:

Toda persona que tiene a Cristo, es llamada a ser pacificadora.

Tener paz es tener calma (serenidad) es estar contento de vivir, ser feliz y tener seguridad plena.

Cuando tengo paz, el temor y la ansiedad desaparecen.

La paz también es un valor del Espíritu Santo, si no la cuidas puede desaparecer

¿si la paz desaparece que debo hacer?

BUSCALA – podemos recuperarla, si confesamos nuestros pecados a Dios. Romanos 5:1

También se recupera cuando nos perdonamos y perdonamos a los que nos ofenden.







Si la has recuperado:

SIGUELA: Has el bien aun cuando te hayan hecho mal. Ama la palabra de Dios.

Solo Dios puede darnos la paz que sobre pasa a todo entendimiento, para que en las adversidades de la vida estemos en calma, y tengamos capacidad de ayudar a los que la necesitan. - Dios ordena que seamos pacificadores permanentes.

Recuerda: que la blanda respuesta quita la ira.

Trabajo: coloreo y marcar con una X lo que debemos hacer para tener paz.



Lección 9

SOY HONESTO

Lectura Bíblica: Dichosos los de corazón limpio, porque ellos verán a Dios. Mateo 5:8

Memorización: No Robaras Éxodo 20: 15

DRAMA:

María y Sara están jugando en la casa de María. Y después de jugar por un tiempo Sara se alista para salir y pone el juguete de María en su bolsa. Sara sale. María empieza a buscar el juguete, pero no puede encontrarlo y llora, mientras tanto, Sara regresa con el juguete y pide disculpas por haberlo llevado. María está muy alegre al verlo nuevamente.

¿Qué pasó en el drama que acabamos de ver?

¿Por qué creen ustedes que se llevó Sara el juguete?

¿Sabén? En la realidad sucede lo mismo. A veces miramos algo bonito y nos gustaría tenerlo. Se puede empezar con algo pequeño.

A veces cuando mamá no se da cuenta le robamos un poquito de la comida que está haciendo, pero poco a poco vamos agarrando más y más hasta que uno se convierte en un pequeño ladrón

El problema es que para Dios sea poco o mucho siempre es un robo, es tomar lo que no es nuestro.

La Biblia dice: “No robarás.” Nadie necesita robar para vivir. Dios nos dio manos para trabajar o boca para pedir, así que ya no vamos a tomar lo que es de los demás, ya que ellos se ponen tristes al perder lo que tenían.

¿A ustedes les gustaría que les robaran su juguete más bonito?

Entonces no hagan a otros lo que no les gustaría que les hicieran a ustedes.

Oremos para que Dios nos ayude a ser honestos unos con otros.

Hablar sobre la importancia de compartir los juguetes.

También, de quedarse con lo que no le pertenece sin devolverlo es igual a robar y la Biblia dice que eso es pecado, y no agrada a Dios.

*Drama usado con el permiso de la iglesia Infantil de ‘ora sobre la Roca’

NO ROBAR



Lección 10

SOY SANTO

Lectura: Que el mismo Dios de paz os santifique por completo; y todo vuestro ser, espíritu, alma y cuerpo sea guardado irreprochable para la venida de nuestro Señor Jesucristo.
1 Tesalonicenses 5:23

Memorización: Santifícalos en tu verdad; tu palabra es verdad. San Juan 17:17

¿Cómo puedes ser santo?

Sugerencia al maestro presente un vestido y un pantalón sucio y unos limpios y planchados pregunte cual se querían poner para asistir a una fiesta; si no tiene utiliza la copia arrugada y una copia en buen estado del dibujo que viene en la lección y haga la misma pregunta.

Bueno la santidad es igual debemos cuidarnos de no tener sucia nuestra mente con malos pensamientos y estar limpios en el corazón.

Dios limpia las intenciones malas del corazón, si tú se lo pides; el enviara su espíritu santo para ayudarnos y así todo lo que hagamos sea muy bueno y agradable a él.

Ser santo es querer con todo el corazón vivir solo para Dios; estar limpios y sin arrugas (no pelear, ni enojarme, ya no hacer cosas malas, solo cosas buenas obedecer, leer su biblia, hablar todos los días con Dios.)

¿Dios te puede hacer santo? Es así como Dios muestra su amor a ti.

Trabajo del alumno: coloreo, cortar y colocar piezas correctas en la figura niño/niña

Elige que ropa debe llevar la figura para verse limpio.

